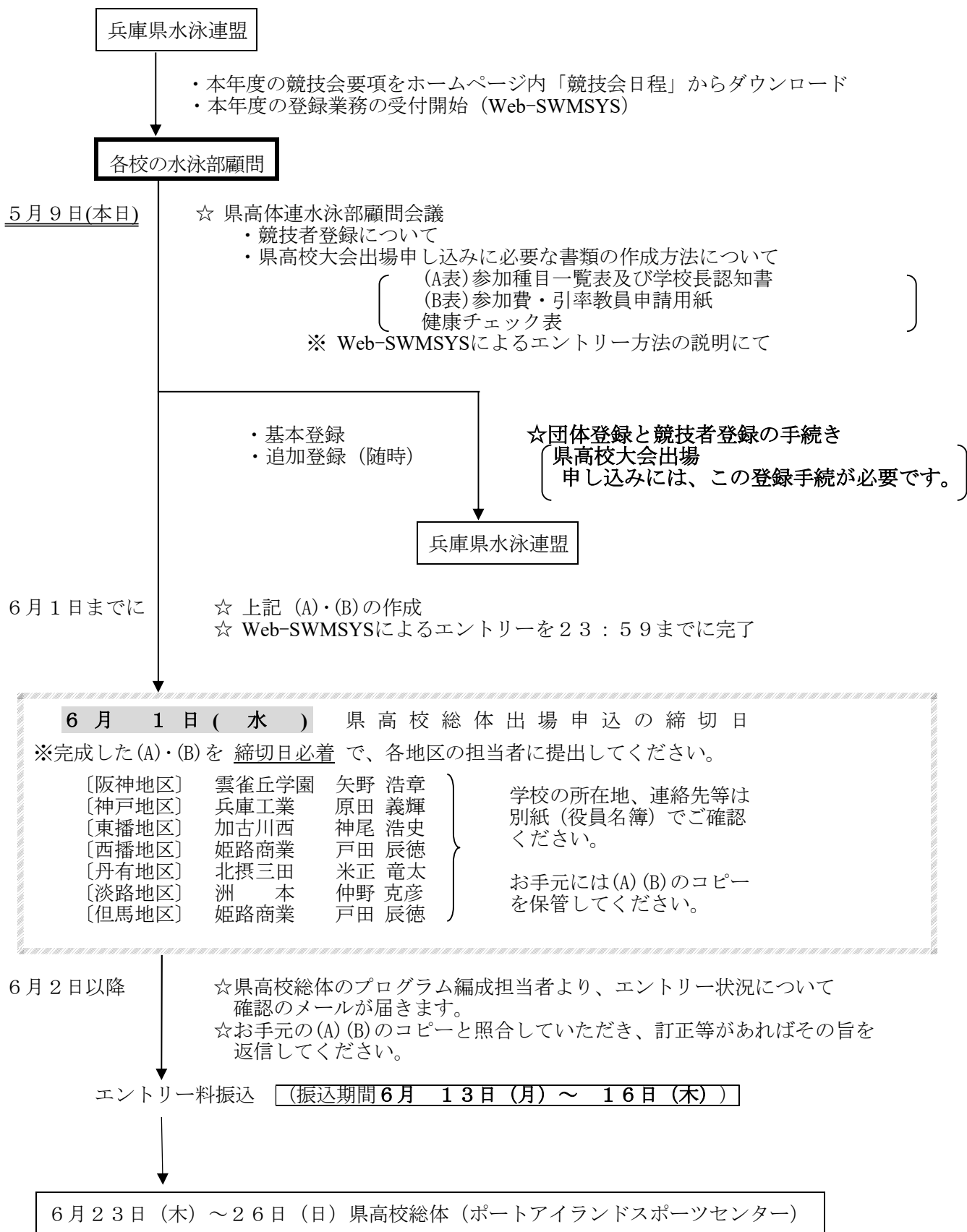


2022 県高校総体出場までの日程と諸手続



引率教員及び出場選手はチームで1枚、健康チェック表を提出して下さい。
 引率を伴わない競技役員の方は、受付で検温をお願いします。

登録から県高校・ジュニア各大会申し込み方法について

はじめに

すべての作業は、日本水泳連盟の会員ページ（通称 WEBSWMSYS）から行います。

<https://www.japan-swimming.jp/webswmsys/LoginMember>



- 過去に登録が一度でもある学校については、通常 ID とパスワードが残っており、直ちにログインが可能です。
- 新規登録学校の場合は、兵庫県水泳連盟に登録の申請が必要になります。以下より依頼してください。

＜ログイン関係についてのお問合せは＞
県水泳連盟事務局毎週水・金 10:00～17:00
TEL078-641-1204 FAX078-641-1305
mail reg1@hyogo-sf.jp

The screenshot shows the 'WebSWMSYS ログイン' (Login) page. It features a header with the JAPAN Swimming Federation logo and the text '財団法人日本水泳連盟'. Below the header is a 'WebSWMSYS ログイン' button. The main form area includes a '競技区分' (Sport Category) section with radio buttons for '競泳' (Swimming), '飛込' (Water Polo), '水球' (Water Polo), and 'その他' (Others). There are also checkboxes for '追加ログインIDが' and '日本泳法' (Japanese Swimming Style). The form fields include 'ユーザーID' (User ID) with the value '28822', 'パスワード' (Password) with masked characters, '氏名' (Name) with the value 'mukai' and a note '半角文字で4桁以上(全角文字で2文字以上)可', and '連絡先' (Contact) with the value '0797-81-5069' and a note '半角数字(局番のときは半角の-)'. A 'ログイン' (Login) button is at the bottom right. Below the form, there are links for '大会集計専用ログインはこちら' and a note 'IE8以上で動作確認しています。'

- 今年度より顧問交代があった場合は、前任者より ID とパスワードを把握してください。もし、把握が困難な場合は、顧問会議後、個別対応させていただきますので寺脇までお知らせください。
- 様々なブラウザに対応しています (chrome、edge 等 OK)
- 登録作業は、以下のような4つの作業で完了します。

1 団体登録

2 選手登録

3 登録費の振込作業

4 県水連へ書類の提出

団体登録…有償 13,000 円 ※作業手順は、WEB の資料を参照ください

団体登録は、大会に出ようとする学校を兵庫県水泳連盟に登録する毎年更新が必要な作業です。

- 4 月初旬より以前に団体登録があった学校は、兵水連より登録関係の書類が封筒で届いています。見当たらない場合は、兵水連に問い合わせして登録（更新）を完了してください。
- **校長や顧問の交代があった場合は**、登録の時に忘れずに更新してください。
- 学校団体は第一所属、スイミング等は第二所属と区別されています。
- 略称は、プログラムに使用する所属名、電光用略称は、電光掲示板の表示に使用します。

略称は【全角文字数指定なし】 電光用は【半角英数カナ8文字】

選手登録…有償 1,800 円/1 名 ※作業手順は、WEB の資料を参照ください

公式、公認等のすべての大会（総体やジュニア大会も含む）に出場しようとする場合、必ず登録団体に所属し、選手登録を**完了する必要**があります。

- 登録作業は、年度登録です。そのため、作業については新入生だけでなく、全部員に対して毎年行ってください。
 - ※ 新入生は**新規登録**、2年3年生は**年度更新**
 - ※ エントリー用登録は使用できません。
- 学年の**一括更新**も忘れずやってください。（時間かかる場合が多いです）
- 氏名等で、外字は使用できませんので当て字を使用してください。
- 多くの選手は、中学校やスイミング等で登録をしている可能性があります。登録の際は、まず**過去に日本水泳連盟に登録したことがある競技者の場合、こちらを押してください。**を押して確認をしてからしてください。
- 作業の終了は、『**登録状況確認(登録団体申請書)**』の**赤字のタイムスタンプが打刻された状態**です。そこまでを完了していないと各大会にエントリーはできません。
- 全国的に作業集中の為、処理に多くの時間がかかることがありますので時間に余裕をもって行ってください。
- サーバーメンテナンスが年に数回予定されております。大会の締め切り日等は考慮されておられませんのでエントリーは余裕をもってお願いします。

参加(出場)種目登録

県高校総体、ジュニアを含め、多くの大会への参加は、以下のような4つの作業で完了します。

- 1 要項等入手 2 WEBSWMSYS でエントリー作業 3 参加費の振込作業 4 申し込み一覧表の作成提出



- 大会要項、申込書類入手**…今度のお知らせや最新版の配布は以下から行います
要項:兵庫県水泳連盟ホームページの**競技会日程**にてダウンロードしてください。
申込書類等:県水連ホームページの**高体連**にてダウンロードしてください。
※作業手順書等も**高体連**のページにあります。



兵庫県水泳連盟ホームページ <http://www.hyogo-sf.jp/>

- WEBSWMSYS でエントリー作業**
 - 制限タイムを必ず守ってください。（大会運営に大きく影響します）
【タイム入力】40秒11の入力 → 40.11 1分09秒45の入力 → 109.45 ※コロン省略
 - 出場制限に従い、エントリー作業を行ってください。
県高校 1校1種目3名以内、1名2種目以内（ただし、リレーを除く）リレー各種目1チーム
ジュニア 1校1種目3名以内、1名1種目以内（ただし、リレーを除く）リレー各種目1チーム
県冬季 1校1種目2名以内、1名2種目以内（ただし、リレーを除く）リレー各種目1チーム
 - 個人エントリーとリレーエントリーが終了後、集計作業で競技役員名や連絡先等の入力をしてください。※エントリーを修正した場合は、再度集計作業をしてください。
- 参加費の振込作業**
 - 以下のどちらかの金融機関に振り込んでください。尚、依頼人は『**学校番号(下3桁のみ)+学校名(略称)**』で振込下さい。（例 400 ｺﾞｸｲ）
振込先1 みなと銀行・野里支店 454-3628519
振込先2 郵便局振込み口座 14300-17854361

4. **申し込み一覧表の作成提出**

- 県水連ホームページの**高体連**にてダウンロードした県高校_申込書類（EXCEL 版 ）で入力するか、PDFファイル  を印刷して用紙に手書きしてください。※ A 票 B 票ともに
- WEBSWMSYS に入力したエントリー情報と差異が無いか慎重に点検（氏名・学年、出場種目、出場制限、校長印等）をお願いします。
- 県高校総体出場申込の締切日 6月1日(水)までに完成した(A)・(B)を 締切日必着で、以下の地区担当者に提出（郵送、持参可）してください。※学校の所在地、連絡先等は別紙（役員名簿）でご確認ください。また、お手元には(A) (B)票のコピーを保管してください。

〔阪神地区〕	雲雀丘学園	矢野 浩章
〔神戸地区〕	兵庫工業	原田 義輝
〔東播地区〕	加古川西	神尾 浩史
〔西播地区〕	姫路商業	戸田 辰徳
〔丹有地区〕	北摂三田	米正 竜太
〔淡路地区〕	洲 本	仲野 克彦
〔但馬地区〕	姫路商業	戸田 辰徳